



Especialistas Certificados en Vida Infantil.
Lunes-Viernes
7:00am-5:30pm

 **Elliot**

ED CT (Spanish-Version)






ELLIOT

VA AL HOSPITAL

Departamento de Emergencias
Tomografía Computarizada
(TAC)




 **The Elliot**
A Member of  **SOLUTIONHEALTH**

©2024 Elliot Hospital Child Life Program




¡Hola, mi nombre es Elliot!

Vine al hospital para ayudar a mi cuerpo a sentirse mejor. Los Doctores y Enfermeras están aquí para ayudarme.





Yo estoy en el Departamento de Emergencias.
El Departamento de Emergencias es un área
del hospital donde los Doctores y Enfermeras
están listos para ayudar a niños y adultos. El
Departamento de Emergencias está abierto
todo el día y toda la noche.





Hoy necesito fotos del interior de mi cuerpo.

Muchos niños toman fotos del interior de sus cuerpos. El hospital usa una cámara especial llamada tomógrafo.

Puedo traer conmigo un artículo de confort y un adulto puede quedarse conmigo en el cuarto de tomografías.



La cámara de tomografía parece una rosquilla gigante.

Cuando sea el momento, me acostaré en la camilla de tomografías. Pondrán un cinturón a lo largo de mi cuerpo. La camilla se moverá, pero la cámara de tomografía no tocará mi cuerpo.



Me podrán pedir acostarme en diferentes posiciones de forma que ellos puedan tomar todas las fotos que necesitan.

Podría acostarme con mi cabeza cerca de la cámara. Podría acostarme con mis pies cerca de la cámara.



Mi trabajo es mantener mi cuerpo quieto, así las fotos salen claras.

La cámara de tomografías toma fotos lentamente. Yo puedo preguntarle a mi tecnólogo de tomografía cuánto tiempo va a tomar ésta.



Podrían poner medicina en mi pajilla de medicina si tengo una. Hará que mi cuerpo se sienta caliente.

“La pajilla de medicina” se refiere a la sonda intravenosa de su niño/a. Si usted quiere saber más sobre la sonda intravenosa de su niño/a, por favor pregunte acerca del libro de preparación para la sonda intravenosa del Elliot.



Cuando termine mi tomografía,
¡todos estarán muy orgullosos de mí!

Yo iré de regreso a mi cuarto en el
Departamento de Emergencias.

Por favor Notar: El plan de cuidado de su hijo/a podría cambiar de los pasos
enumerados, con el fin de cumplir con las necesidades individuales de su hijo/a.