



Especialistas Certificados en Vida Infantil.
Lunes-Viernes
7:00am-5:30pm

Elliot

Surgery (Spanish-Version)



ELLIOT VA AL HOSPITAL

MI CUERPO NECESITA CIRUGÍA.

The Elliot
A Member of **SOLUTIONHEALTH**



¡Hola, mi nombre es Elliot!

Voy al hospital porque mi cuerpo necesita cirugía. Los Doctores del hospital ayudarán a que mi cuerpo se sienta mejor.



Muchos niños vienen al hospital para cirugía.
Para preparar mi cuerpo para la cirugía, no voy a comer o beber nada la mañana que voy al hospital.



¡Puedo elegir traer conmigo un juguete o artículo de confort desde casa!

Cuando llegue al hospital, tomaremos el elevador al piso de cirugía. Luego, caminaremos hasta la recepción para dejarles saber que estamos aquí.





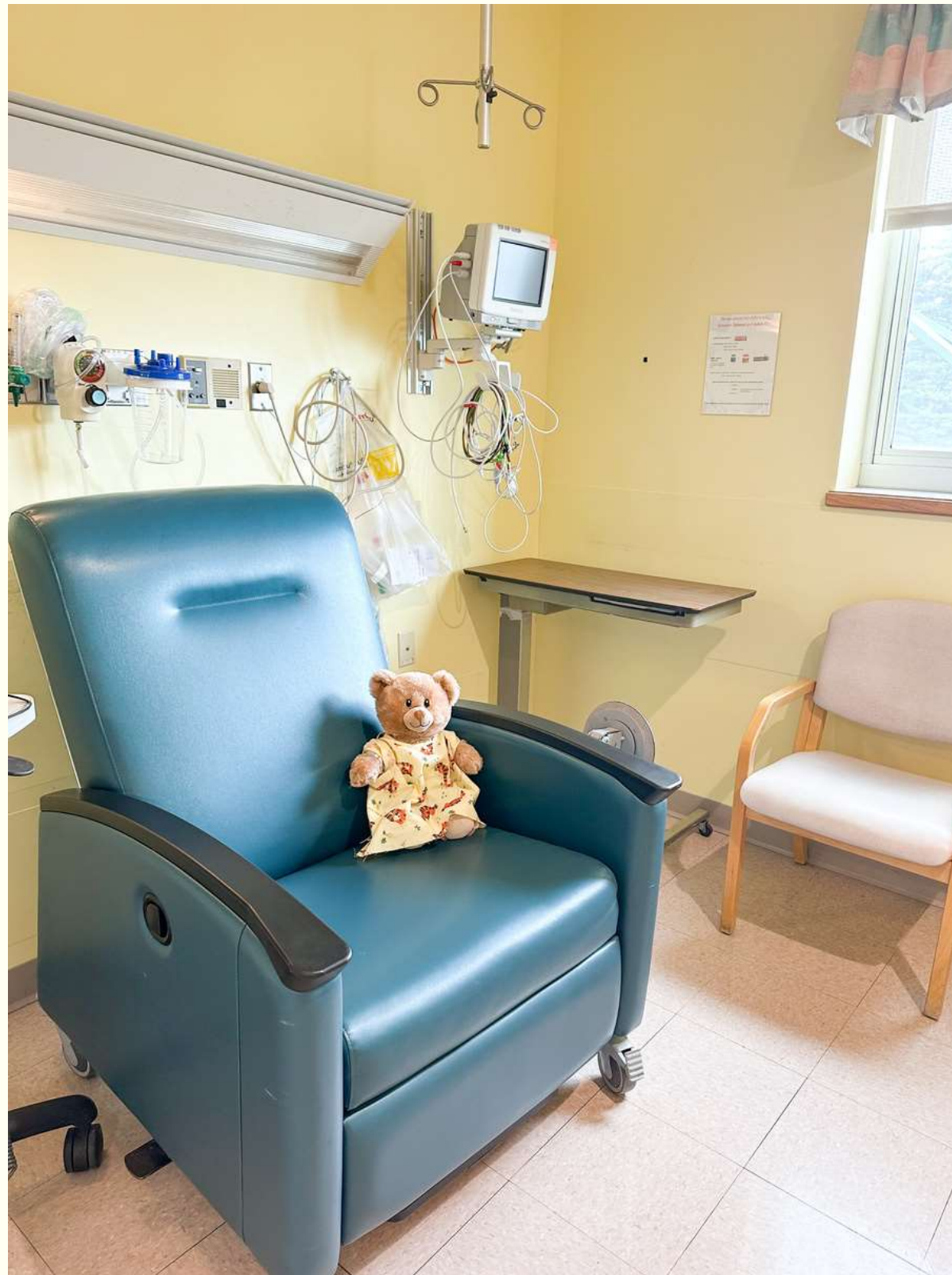
Medirán que tan alto soy.

Revisarán cuanto peso. Estaré de pie sobre una balanza.





Luego, nos llevarán a otro cuarto.



Doctores y Enfermeras en ropa de hospital vendrán a decir “Hola”.
Ellos son mi equipo de cirugía.




Me darán un brazalete con mi nombre y mi fecha de nacimiento.

Me cambiaré a pijamas de hospital.






Alguien revisará mi temperatura con una varita mágica que toca mi frente.

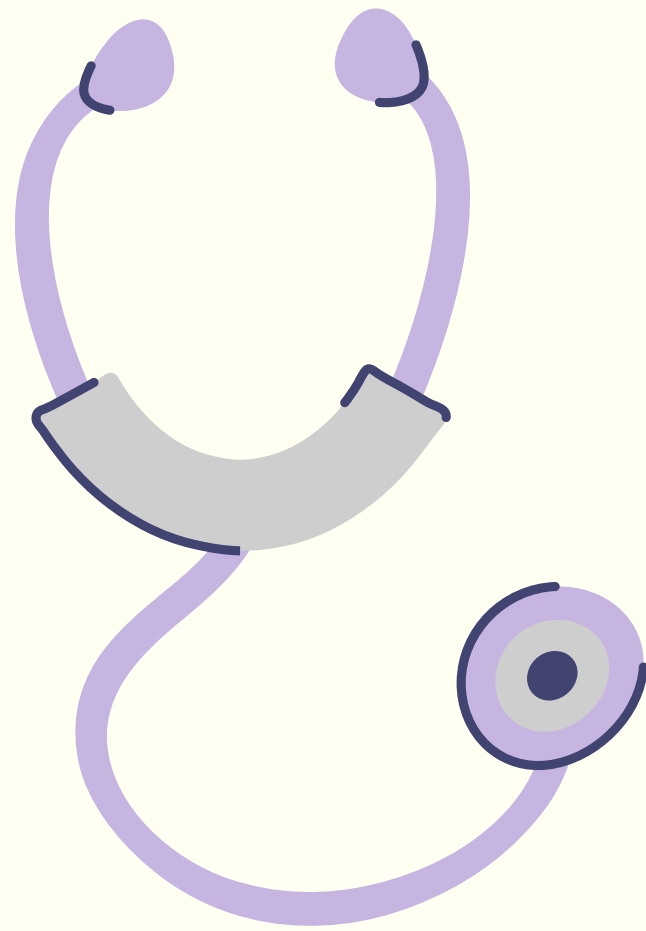




También van a revisar mi presión sanguínea usando un manguito que aprieta mi brazo.






Para revisar mi corazón, pulmones y barriga, usarán un estetoscopio. Me pedirán tomar respiraciones profundas.



Puedo jugar mientras espero por mi cirugía.



Mi equipo de cirugía vendrá a ver cómo estoy
mientras juego.





Quizás me den algún medicamento para ayudar mi cuerpo a estar listo para la cirugía.

Me pueden dar medicina a través de un tubo de medicina con chorro como éste, o un vaso.





Cuando sea la hora de mi cirugía, les diré “te veo pronto” a mis adultos. Yo podría viajar en una cama con ruedas hasta el cuarto de cirugía. El cuarto de cirugía tiene computadoras y luces brillantes. Estaré acostado en una camilla, así. Mi equipo de cirugía estará ahí conmigo.

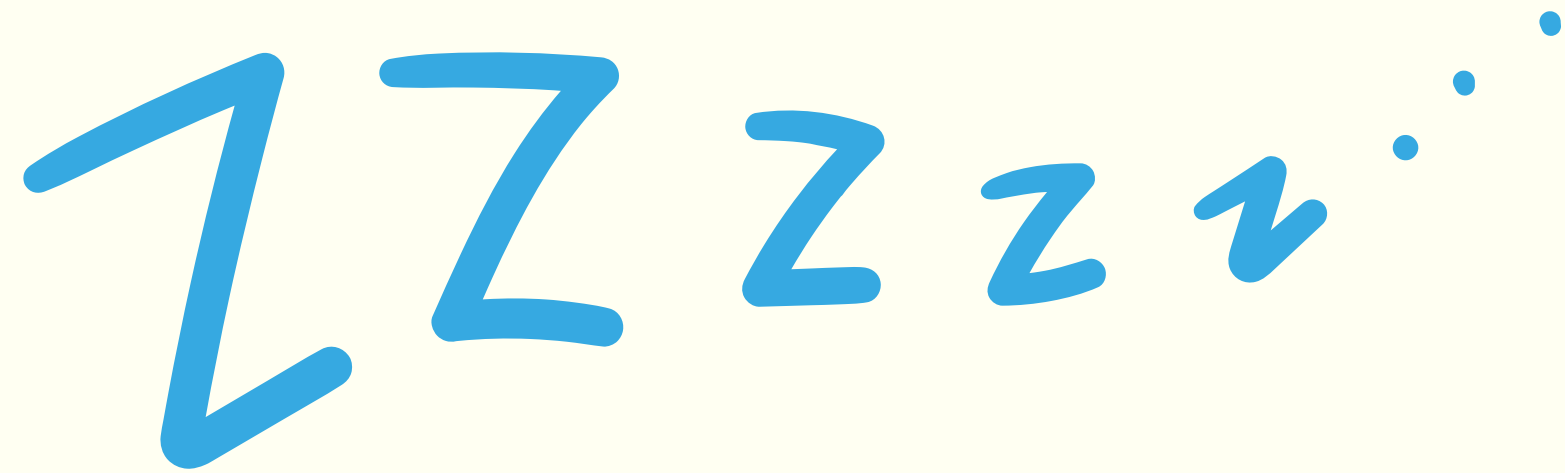


Podrían colocar pegatinas con cuerdas en mi cuerpo, debajo de mis pijamas de hospital. Esas pegatinas le dicen al Doctor cómo está trabajando mi cuerpo mientras estoy dormido.



Luego, me darán aire frío para respirar
a través de una máscara como ésta.
Aún puedo hablar y reír con mi
máscara.





Mi cuerpo tendrá una medicina especial para dormir.
Cuando esté dormido, no sentiré o veré nada.



Cuando la cirugía termine, dejarán de darle a mi cuerpo medicina especial para dormir y me despertaré.

Yo estaré en un cuarto nuevo cuando despierte. Mis adultos estarán ahí también.

¡Todos estarán muy orgullosos de mí!

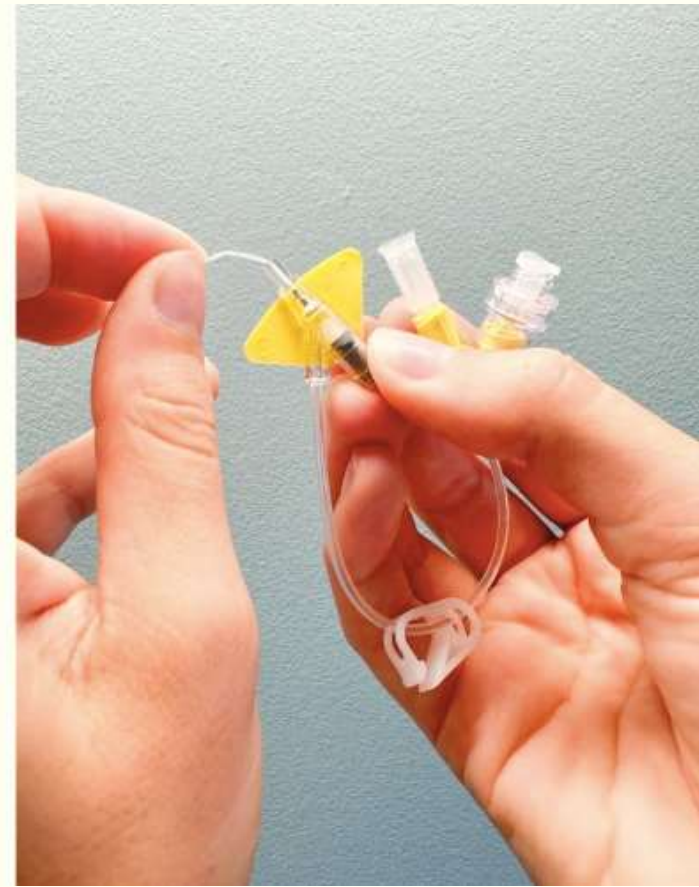


Si el anestesiólogo dice que su hijo/a necesita una sonda intravenosa antes de estar dormido, por favor, mire los pasos siguientes para una preparación de la colocación de la sonda intravenosa.

Paso 1

Hoy mi cuerpo necesita una sonda intravenosa.

Una sonda intravenosa es una pequeña pajilla flexible que le da medicina a mi cuerpo. Yo la llamo mi "pajilla de medicina"



Paso 2

Para prepararme para mi sonda intravenosa, alguien va a mirar en mi brazo para encontrar el lugar correcto para la pajilla.



Usarán una banda de goma para apretar mi brazo. Luego, usarán una esponja para limpiar mi brazo.



Paso 3

Habrás un pequeño pinchazo para poner la pajilla en el lugar correcto. El pinchazo se irá y la pajilla se quedará donde necesita estar.

Paso 4

Una pegatina ayudará a que la pajilla medicinal se quede en el lugar correcto. Los tubos de medicina se unirán a la pajilla de medicina como legos para darle medicina a mi cuerpo.

Yo todavía puedo moverme y jugar cuando tenga la sonda intravenosa.



Si usted tiene preguntas adicionales o inquietudes relacionadas con cómo apoyar a su hijo/a en sus próximas pruebas/ procedimientos, por favor contacte a nuestro equipo de Especialistas Certificados en Vida Infantil.

Teléfono de la Oficina: (603) 663-3416

Por Favor Note: El plan de cuidado de su hijo/a podría cambiar de los pasos listados, para satisfacer las necesidades individuales de su hijo/a.